

Liebe BIB-Mitglieder,

werden Sie aktiv: registrieren Sie sich bei meinBIB!

Wir haben in der Geschäftsstelle des BIB eine neue Mitgliederverwaltungssoftware eingeführt. Es handelt sich um die Programme VEWA und eVEWA der Firma Grün, Aachen. Damit wird es uns möglich, die Mitgliederverwaltung komfortabler durchzuführen.

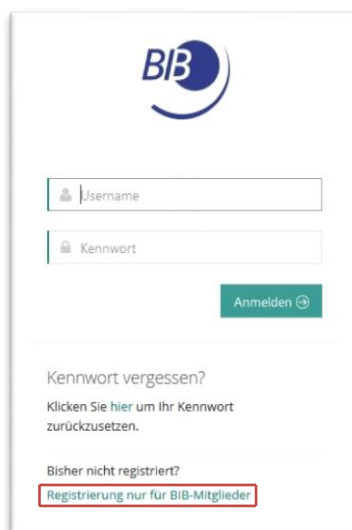
Wir möchten zukünftig die Kommunikation mit Ihnen so weit wie möglich über elektronische Wege abwickeln. Das spart Zeit und Portokosten und wir können Ihre Mitgliedsbeiträge noch effektiver einsetzen.

- ➔ Wählen Sie Ihren persönlichen Kommunikationsweg mit uns – bevorzugt per E-Mail! Das können Sie ab sofort in Ihrem eigenen meinBIB-Konto über meinbib.bib-info.de tun.

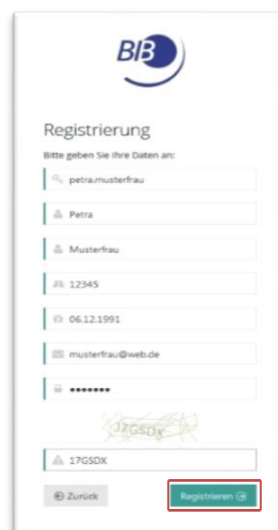
Wie kommen Sie an Ihr Mitgliedskonto?

- ➔ In einem ersten Schritt müssen Sie sich **einmalig registrieren**:
 1. Klicken Sie auf unserer Homepage auf den Button »meinBIB« oder geben Sie die Adresse meinbib.bibinfo.de in Ihrem Browser in der Adresszeile ein.
 2. Das Anmelde- und Registrierungsfenster von meinBIB öffnet sich.
 3. Klicken Sie ganz unten auf »**Registrierung nur für BIB-Mitglieder**«.
 4. Füllen Sie die einzelnen Felder aus und geben Sie sich einen eigenen Nutzernamen und ein Passwort. Wir empfehlen Ihnen, als Nutzernamen vorname.nachname zu verwenden.
 5. Anhand Ihrer Registrierungsdaten (Vorname, Name, Geburtstag, PLZ, Mailadresse) kann die neue BIB-Mitgliederverwaltungssoftware Sie eindeutig identifizieren.Sie erhalten eine Mail an die von Ihnen angegebene Mailadresse mit einem Bestätigungslink. Klicken Sie darauf und Sie werden auf die Anmeldeseite von meinBIB geleitet. Dort können Sie sich nun mit dem von Ihnen vergebenen Nutzernamen und Passwort **einloggen**.

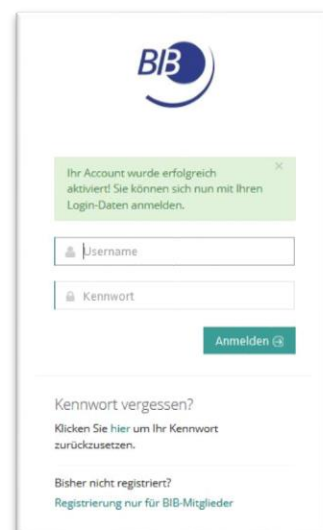
Falls Ihre Anmeldedaten **nicht** mit den Daten in unserer neuen Software VEWA übereinstimmen, können Sie sich nicht registrieren. Sie erhalten eine entsprechende Meldung. Mailen Sie an die Geschäftsstelle über service@bib-info.de und teilen Sie uns Ihre aktuellen Daten mit (Neu: Name? PLZ? Mailadresse?).



Registrierung: Schritt 1



Registrierung: Schritt 2



Einloggen ins eigene Konto

Ihre Daten

Nach erfolgreicher Registrierung können Sie von nun an viele Ihrer Daten direkt online selbst ändern:

- ✓ Name, Adresse, Dienststelle sind direkt änderbar.
- ✓ Wenn sich Ihr Arbeitsumfang ändert, können Sie das online eintragen und in der Geschäftsstelle kann geprüft werden, ob sich dadurch ihr Mitgliedsbeitrag verändert. Beim Eintritt in den Ruhestand zahlen Sie beispielsweise nur den Mindestbeitrag.
- ✓ Wenn Sie sich beruflich verändern, können Sie dies online eingeben. Auch hier wird geprüft, ob sich der Mitgliedsbeitrag ändert. Beispiele: Studium beendet, erste Anstellung ist erfolgt.
- ✓ Für OPL-Mitglieder: Sie können uns direkt online mitteilen, ob Sie im OPL-Adressenpool gelistet oder daraus entfernt werden möchten. Bitte teilen Sie dabei auch Ihre Arbeitsstelle und Ihren Arbeitsort mit. Prüfen Sie bei der Gelegenheit, ob Ihre Daten im OPL-Adressenpool noch richtig sind.
- ✓ Sie können festlegen, wie die Geschäftsstelle mit Ihnen vorrangig kommunizieren soll: per Mailadresse privat oder dienstlich oder per Post. Wir wünschen uns viele Mail-Fans!
- ✓ Über den Menüpunkt »Kontakt« in meinBIB können Sie per Mail direkt der BIB-Geschäftsstelle alle weiteren Änderungen mitteilen, z. B. eine neue Kontoverbindung.
- ➔ Wir bitten Sie, uns für den Beitragseinzug eine SEPA-Lastschrift zu erteilen – falls Sie das nicht schon gemacht haben. Auch das spart Kosten und Zeit.

Mitgliedsnummer, Jahresbeitragsbescheinigung

- In Ihrem Mitgliedskonto finden Sie neben Ihrer Mitgliedsnummer künftig auch den Nachweis über Ihren Jahresmitgliedsbeitrag als pdf-Dokument zum Ausdrucken.
- Ihre neue Mitgliedsnummer können Sie für die Anmeldung zum Bibliothekartag und zur Anmeldung in der BuB-App nutzen.
- Bitte bringen Sie Ihren neuen Mitgliedsausweis zukünftig immer auch zur Mitgliederversammlung mit, das erleichtert uns die Eingangskontrolle.
- Bei Verlust des Mitgliedsausweises schicken wir Ihnen gern einen Ersatzausweis.
- Mit Fragen können Sie sich jederzeit an die Mitarbeiterinnen in der Geschäftsstelle wenden. E-Mail: service@bib-info.de
- Wir bitten Sie um Verständnis, wenn es gerade anfangs noch hier und da mal »hakt« – auch wir müssen uns an viele der Neuerungen erst gewöhnen.

Rundschreiben und Newsletter

... möchten wir demnächst nur noch per E-Mail verschicken und möglichst wenige per Post.

- ✓ In meinBIB haben Sie die Möglichkeit, den Newsletter Ihrer Landesgruppe zu abonnieren. Der Versand erfolgt an die E-Mailadresse, die Sie dort eintragen.
- ✓ Abonnieren Sie Ihren Landesgruppen-Newsletter! Die bisherigen Verteiler sind demnächst nicht mehr gültig. Darüber werden wir Sie dann zu gegebener Zeit informieren.
- ✓ In meinBIB können Sie auch Newsletter aus anderen Landesgruppen abonnieren!

Völlig unabhängig vom neuen Mitgliedskonto besteht weiterhin Ihr Account zum Intranet auf unserer Website bib-info.de. meinBIB dient ausschließlich der sicheren Verwaltung Ihrer Mitgliedsdaten. Für alle Informationen über den BIB nutzen Sie bitte das BIB-Intranet. Dort besteht zum Beispiel die Möglichkeit, dass Sie sich im Online-Verfahren zu BIB-Fortbildungen anmelden können. Dort finden Sie auch weitere exklusive Angebote für BIB-Mitglieder, wie [bibliojobs](#), aber auch die Einladungen zu Mitgliederversammlungen und die Protokolle etc.

Ihre BIB-Geschäftsstelle